








## **Tout le matériel de cours disponible sur Udiddit pour Tandem tempo**

- Tandem tempo 3 - p.2
- Tandem tempo 4 - p.7
- Tandem tempo 5 - p.13
- Tandem tempo 6 - p.19


# Udiddit – Tandem Tempo 4








Voici le contenu intégral de la rubrique « Matériel de cours » de Tandem Tempo 4<sup>e</sup> année.

Légende						
						
Liens vers des documents	Fichiers PDF à télécharger	Fichiers Word à télécharger	Fichiers audio en ligne	Fichiers Zip à télécharger	Exercices interactifs	Evaluations

## Guide pédagogique



	Guide+ Tandem Tempo 4 (2 <sup>e</sup> édition)
---	--

## Documents généraux



	Cartes Reddingszinnnetjes (8 dossiers)
	Lexique (format Word)
	Manuel Numérique élève - Leerwerkboek
	Planification annuelle
	Udiddit : mode d'emploi élève

## CD Audio/Vidéo



### CD Elève 1

	Toutes les pistes audio, de la piste 01 à 72
	Télécharger CD Elève 1 (mp3)



### CD Elève 2

	Toutes les pistes audio, de la piste 01 à 98
	Télécharger CD Elève 2 (mp3)



## CD Prof 1

	Toutes les pistes audio, de la piste CD Prof 1 01 à 92
	Télécharger CD Prof 1 (mp3)


## CD Prof 2

	Toutes les pistes audio, de la piste CD Prof 2 01 à 99
	Télécharger CD Prof 2 (mp3)

## CD Prof 3



	Toutes les pistes audio, de la piste CD Prof 3 01 à 99
	Télécharger CD Prof 2 (mp3)

## Télécharger les pistes audio (mp3)



	<ul style="list-style-type: none"><li>• CD prof 1 (mp3)</li><li>• CD prof 2 (mp3)</li><li>• CD prof 3 (mp3)</li><li>• CD élève 1 (mp3)</li><li>• CD élève 2 (mp3)</li></ul>
---	---

## Matériel de cours proposé par chapitre



### Rit 1

	<ul style="list-style-type: none"><li>• Woordenschat - Op het weekend? – 1</li><li>• Woordenschat - Op het weekend? - 2</li><li>• Taalfuncties - Op het weekend? - 3</li></ul>
	<ul style="list-style-type: none"><li>• RIT 1 - Test jezelf</li><li>• RIT 1 - Toetsen phonologiques</li><li>• RIT 1 - Évaluations par compétence - Lezen</li><li>• RIT 1 - Évaluations par compétence - Luisteren</li><li>• RIT 1 - Évaluations par compétence - Schrijven</li><li>• RIT 1 - Évaluations par compétence - Spreken met interactie</li><li>• RIT 1 - Évaluations par compétence - Spreken zonder interactie</li></ul>


## Rit 2


	<ul style="list-style-type: none"><li>• Een speciale dag</li><li>• Wat hebben ze gedaan?</li><li>• Het weer</li><li>• Pentbriefkaart</li></ul>
	<ul style="list-style-type: none"><li>• RIT 2 - Test jezelf</li><li>• RIT 2 - Toetsen phonologiques</li><li>• RIT 2 - Évaluations par compétence - Lezen</li><li>• RIT 2 - Évaluations par compétence - Luisteren</li><li>• RIT 2 - Évaluations par compétence - Schrijven</li><li>• RIT 2 - Évaluations par compétence - Spreken met interactie</li><li>• RIT 2 - Évaluations par compétence - Spreken zonder interactie</li></ul>

## Rit 3



	<ul style="list-style-type: none"><li>• Thuis werken</li><li>• Helpen</li><li>• Activiteiten</li></ul>
	<ul style="list-style-type: none"><li>• RIT 3 - Test jezelf</li><li>• RIT 3 - Évaluations par compétence - Lezen</li><li>• RIT 3 - Évaluations par compétence - Luisteren</li><li>• RIT 3 - Évaluations par compétence - Schrijven</li><li>• RIT 3 - Évaluations par compétence - Spreken zonder interactie</li></ul>

## Rit 4



	<ul style="list-style-type: none"><li>• Attracties (1)</li><li>• Attracties (2)</li><li>• Uitstap</li><li>• Excursie (1)</li><li>• Excursie (2)</li><li>• New York</li><li>• Reizen (1)</li><li>• Reizen (2)</li><li>• Met de trein</li><li>• Organiseren</li><li>• Stromae</li><li>• Axelle Red</li><li>• David Dehenauw</li><li>• Nominaties RTBF</li><li>• Nominaties VRT</li></ul>
---	--

	<ul style="list-style-type: none"> <li>• RIT 4 - Test jezelf</li> <li>• RIT 4 - Évaluations par compétence - Lezen</li> <li>• RIT 4 - Évaluations par compétence - Luisteren</li> <li>• RIT 4 - Évaluations par compétence - Schrijven</li> <li>• RIT 4 - Évaluations par compétence - Spreken met interactie</li> <li>• RIT 4 - Évaluations par compétence - Spreken zonder interactie</li> </ul>
---	--



## Rit 5

	<ul style="list-style-type: none"> <li>• Hoe fit ben je?</li> <li>• Lichaamsdelen en ziekten (1)</li> <li>• Lichaamsdelen en ziekten (2)</li> <li>• Klachten</li> <li>• Oorzaken</li> <li>• In het ziekenhuis</li> <li>• Ziekte van Pfeiffer</li> <li>• Vermist (1)</li> <li>• Vermist (2)</li> <li>• Vermist (3)</li> </ul>
	<ul style="list-style-type: none"> <li>• RIT 5 - Test jezelf</li> <li>• RIT 5 - Évaluations par compétence - Lezen</li> <li>• RIT 5 - Évaluations par compétence - Luisteren</li> <li>• RIT 5 - Évaluations par compétence - Schrijven</li> <li>• RIT 5 - Évaluations par compétence - Spreken met interactie</li> <li>• RIT 5 - Évaluations par compétence - Spreken zonder interactie</li> </ul>

## Rit 6

	<ul style="list-style-type: none"> <li>• Aan de lijn en online</li> <li>• ICT profiel</li> <li>• Druk in gesprek</li> <li>• Opbellen</li> <li>• Gastgezin</li> <li>• Vakantieplannen (1)</li> <li>• Vakantieplannen (2)</li> <li>• Projecten</li> <li>• Favoriete type vakantie</li> <li>• Mijn leukste dag</li> <li>• Jongeren en vrijwilligerswerk</li> </ul>
	<ul style="list-style-type: none"> <li>• RIT 6 - Test jezelf</li> <li>• RIT 6 - Évaluations par compétence - Lezen</li> <li>• RIT 6 - Évaluations par compétence - Luisteren</li> <li>• RIT 6 - Évaluations par compétence - Schrijven</li> <li>• RIT 6 - Évaluations par compétence - Spreken met interactie</li> <li>• RIT 6 - Évaluations par compétence - Spreken zonder interactie</li> </ul>

## Rit 7

	<ul style="list-style-type: none"><li>• Alledaagse situaties</li><li>• Problemen</li><li>• Bioscoop - Films</li><li>• Interviews</li><li>• In de bioscoop (1)</li><li>• In de bioscoop (2)</li><li>• Recordplannen</li></ul>
	<ul style="list-style-type: none"><li>• RIT 7 - Test jezelf</li><li>• RIT 7 - Évaluations par compétence - Lezen</li><li>• RIT 7 - Évaluations par compétence - Luisteren</li><li>• RIT 7 - Évaluations par compétence - Schrijven</li><li>• RIT 7 - Évaluations par compétence - Spreken met interactie</li><li>• RIT 7 - Évaluations par compétence - Spreken zonder interactie</li></ul>

# Udiddit – Tandem Tempo 5



Voici le contenu intégral de la rubrique « Matériel de cours » de Tandem Tempo 5<sup>e</sup> année.

## Légende



Liens vers des documents



Fichiers Word à télécharger



Fichiers audio en ligne



Fichiers Zip à télécharger



Exercices interactifs



Evaluations

## Guide pédagogique



Guide+ Tandem Tempo 5 (2<sup>e</sup> édition)

## Documents généraux



Lexique (format Word)



Manuel Numérique élève – Livre-cahier A



Manuel Numérique élève - Livre-cahier B



Planification annuelle

## CD Audio/Vidéo

### CD Elève 1



Toutes les pistes audio, de la piste 01 à 96



Télécharger CD Elève 1 (mp3)

### CD Elève 2





Toutes les pistes audio, de la piste 01 à 29





Télécharger CD Elève 2 (mp3)



### CD Prof 1

	Toutes les pistes audio, de la piste CD Prof 1 01 à 99
	Télécharger CD Prof 1 (mp3)



### CD Prof 2

	Toutes les pistes audio, de la piste CD Prof 2 01 à 80
	Télécharger CD Prof 2 (mp3)



### CD Prof 3

	Toutes les pistes audio, de la piste CD Prof 3 01 à 98
	Télécharger CD Prof 3 (mp3)

### CD Prof 4


	Toutes les pistes audio, de la piste CD Prof 4 01 à 88
	Télécharger CD Prof 4 (mp3)

### Télécharger les pistes audio (mp3)


	Télécharger CD élève 1-2 (mp3)
	Télécharger CD Prof 1-4 (mp3)

## Matériel de cours proposé par chapitre


### Rit 1


	<ul style="list-style-type: none"> <li>• Eerste schooldag - Definities</li> <li>• Schoolvakken - Thematische woordenschat 1</li> <li>• Schoolvakken - Thematische woordenschat 2</li> <li>• Taken en opdrachten - Thematische woordenschat 1</li> <li>• Taken en opdrachten - Thematische woordenschat 2</li> <li>• Hoe voel jij je bij het begin van het schooljaar - Definities</li> <li>• Hoe voel jij je bij het begin van het schooljaar - Woorden in de kijker</li> </ul>
---	---





	<ul style="list-style-type: none"> <li>• Hoe voel jij je bij het begin van het schooljaar - Memotest</li> <li>• La subordonnée (dat - omdat)</li> <li>• La subordonnée (omdat)</li> <li>• Eerste schooldag - Woorden in de kijker</li> <li>• Ovt 1</li> <li>• Ovt 2</li> <li>• Vtt 1</li> <li>• Vtt 2</li> <li>• Les temps primitifs 1</li> <li>• Les temps primitifs 2</li> <li>• Les temps primitifs 3</li> <li>• Les temps primitifs 4</li> <li>• Voorzetsels - Overzicht 1</li> <li>• Voorzetsels - Overzicht 2</li> <li>• Eerste schooldag - Memotest</li> <li>• Voorbeeldzinnen - Overzicht 1</li> <li>• Voorbeeldzinnen - Overzicht 2</li> <li>• Wat voor een leerling(e) ben jij? - Klassenpraat 1</li> <li>• Wat voor een leerling(e) ben jij? - Klassenpraat 2</li> <li>• Wat voor een leerling(e) ben jij? - Definities</li> <li>• Wat voor een leerling(e) ben jij? - Woorden in de kijker</li> <li>• Wat voor een leerling(e) ben jij? - Memotest</li> </ul>
	<ul style="list-style-type: none"> <li>• RIT 1 - Test jezelf</li> <li>• RIT 1 - Toetsen</li> <li>• RIT 1 - Évaluations par compétence - Lezen</li> <li>• RIT 1 - Évaluations par compétence - Luisteren</li> <li>• RIT 1 - Évaluations par compétence - Schrijven</li> <li>• RIT 1 - Évaluations par compétence - Spreken met interactie</li> <li>• RIT 1 - Évaluations par compétence - Spreken zonder interactie</li> </ul>

## Rit 2


	<ul style="list-style-type: none"> <li>• Eigenschappen en humeur - Thematische woordenschat 1</li> <li>• Eigenschappen en humeur - Thematische woordenschat 2</li> <li>• Karaktertrekken - Thematische woordenschat 1</li> <li>• Karaktertrekken - Thematische woordenschat 2</li> <li>• Is vriendschap belangrijk voor jou? - Definities</li> <li>• Is vriendschap belangrijk voor jou? - Woorden in de kijker</li> <li>• Is vriendschap belangrijk voor jou? - Memotest</li> <li>• Is vriendschap 4ever? - Definities</li> <li>• Is vriendschap 4ever? - Woorden in de kijker</li> <li>• Is vriendschap 4ever? - Memotest</li> <li>• Wat voor een vriend(in) ben jij? - Definities</li> <li>• Wat voor een vriend(in) ben jij? - Woorden in de kijker</li> <li>• Wat voor een vriend(in) ben jij? - Memotest</li> <li>• Voorzetsels 1</li> <li>• Voorzetsels 2</li> <li>• Voorbeeldzinnen 1</li> </ul>
---	--


	<ul style="list-style-type: none"> <li>• Voorbeeldzinnen 2</li> <li>• Vragen over voorbije activiteiten 1</li> <li>• Vragen over voorbije activiteiten 2</li> </ul>
	<ul style="list-style-type: none"> <li>• RIT 2 - Test jezelf</li> <li>• RIT 2 - Toetsen</li> <li>• RIT 2 - Évaluations par compétence - Lezen</li> <li>• RIT 2 - Évaluations par compétence - Luisteren</li> <li>• RIT 2 - Évaluations par compétence - Schrijven</li> <li>• RIT 2 - Évaluations par compétence - Spreken met interactie</li> <li>• RIT 2 - Évaluations par compétence - Spreken zonder interactie</li> </ul>

### Rit 3


	<ul style="list-style-type: none"> <li>• Paranormaal? Niets buitengewoons! - Definities</li> <li>• Paranormaal? Niets buitengewoons! - Woorden in de kijker</li> <li>• Paranormaal? Niets buitengewoons! - Memotest</li> <li>• Angsten - Thematische woordenschat 1</li> <li>• Angsten - Thematische woordenschat 2</li> <li>• Waar lig je wakker van? - Definities</li> <li>• Waar lig je wakker van? - Woorden in de kijker</li> <li>• Waar lig je wakker van? - Memotest</li> <li>• Sleutelzinnen 1</li> <li>• Sleutelzinnen 2</li> <li>• Voorzetsels 1</li> <li>• Voorzetsels 2</li> <li>• Voorzetsels 3</li> <li>• Voorzetsels 4</li> </ul>
	<ul style="list-style-type: none"> <li>• RIT 3 - Test jezelf</li> <li>• RIT 3 - Toetsen</li> <li>• RIT 3 - Évaluations par compétence - Lezen</li> <li>• RIT 3 - Évaluations par compétence - Luisteren</li> <li>• RIT 3 - Évaluations par compétence - Schrijven</li> <li>• RIT 3 - Évaluations par compétence - Spreken met interactie</li> </ul>

### Rit 4


	<ul style="list-style-type: none"> <li>• Hoe belangrijk is een sociaal netwerk voor jou? - Definities</li> <li>• Hoe belangrijk is een sociaal netwerk voor jou? - Woorden in de kijker</li> <li>• Hoe belangrijk is een sociaal netwerk voor jou? - Memotest</li> <li>• Onlinebezigheden A - Thematische woordenschat 1</li> <li>• Onlinebezigheden A - Thematische woordenschat 2</li> <li>• Onlinebezigheden B - Thematische woordenschat 1</li> <li>• Onlinebezigheden B - Thematische woordenschat 2</li> <li>• Vroeger dagboek, nu 'faceboek' - Definities</li> <li>• Vroeger dagboek, nu 'faceboek' - Woorden in de kijker</li> <li>• Vroeger dagboek, nu 'faceboek' - Memotest</li> </ul>
---	---

	<ul style="list-style-type: none"> <li>• Help! Ouders op netwerksites! Voor of tegen? - Definities</li> <li>• Help! Ouders op netwerksites! Voor of tegen? - Woorden in de kijker</li> <li>• Help! Ouders op netwerksites! Voor of tegen? - Memotest</li> <li>• De lieverdjes - Te laat - Definities</li> <li>• De lieverdjes - Te laat - Memotest</li> <li>• Voorbeeldzinnen 1</li> <li>• Voorbeeldzinnen 2</li> </ul>
	<ul style="list-style-type: none"> <li>• RIT 4 - Test jezelf</li> <li>• RIT 4 - Toetsen</li> <li>• RIT 4 - Évaluations par compétence - Lezen</li> <li>• RIT 4 - Évaluations par compétence - Luisteren</li> <li>• RIT 4 - Évaluations par compétence - Schrijven</li> <li>• RIT 4 - Évaluations par compétence - Spreken met interactie</li> <li>• RIT 4 - Évaluations par compétence - Spreken zonder interactie</li> </ul>


### Rit 5

	<ul style="list-style-type: none"> <li>• RIT 5 - Test jezelf</li> <li>• RIT 5 - Toetsen</li> <li>• RIT 5 - Évaluations par compétence - Lezen</li> <li>• RIT 5 - Évaluations par compétence - Luisteren</li> <li>• RIT 5 - Évaluations par compétence - Schrijven</li> <li>• RIT 5 - Évaluations par compétence - Spreken met interactie</li> <li>• RIT 5 - Évaluations par compétence - Spreken zonder interactie</li> </ul>
--	---

### Rit 6

	<ul style="list-style-type: none"> <li>• RIT 6 - Test jezelf</li> <li>• RIT 6 - Toetsen</li> <li>• RIT 6 - Évaluations par compétence - Lezen</li> <li>• RIT 6 - Évaluations par compétence - Luisteren</li> <li>• RIT 6 - Évaluations par compétence - Schrijven</li> <li>• RIT 6 - Évaluations par compétence - Spreken met interactie</li> </ul>
---	---

### Rit 7

	<ul style="list-style-type: none"> <li>• RIT 7 - Test jezelf</li> <li>• RIT 7 - Toetsen</li> <li>• RIT 7 - Évaluations par compétence - Lezen</li> <li>• RIT 7 - Évaluations par compétence - Luisteren</li> <li>• RIT 7 - Évaluations par compétence - Schrijven</li> <li>• RIT 7 - Évaluations par compétence - Spreken met interactie</li> <li>• RIT 7 - Évaluations par compétence - Spreken zonder interactie</li> </ul>
---	---

### Rit 8



- RIT 8 - Test jezelf
- RIT 8 - Toetsen
- RIT 8 - Évaluations par compétence - Lezen
- RIT 8 - Évaluations par compétence - Luisteren
- RIT 8 - Évaluations par compétence - Schrijven
- RIT 8 - Évaluations par compétence - Spreken met interactie

# Udiddit – Tandem Tempo 5



Voici le contenu intégral de la rubrique « Matériel de cours » de Tandem Tempo 5<sup>e</sup> année.

## Légende



Liens vers des documents



Fichiers Word à télécharger



Fichiers audio en ligne



Fichiers Zip à télécharger



Exercices interactifs



Evaluations

## Guide pédagogique



Guide+ Tandem Tempo 5 (2<sup>e</sup> édition)

## Documents généraux



Lexique (format Word)



Manuel Numérique élève – Livre-cahier A



Manuel Numérique élève - Livre-cahier B



Planification annuelle

## CD Audio/Vidéo

### CD Elève 1



Toutes les pistes audio, de la piste 01 à 96



Télécharger CD Elève 1 (mp3)

### CD Elève 2





Toutes les pistes audio, de la piste 01 à 29





Télécharger CD Elève 2 (mp3)



### CD Prof 1

	Toutes les pistes audio, de la piste CD Prof 1 01 à 99
	Télécharger CD Prof 1 (mp3)



### CD Prof 2

	Toutes les pistes audio, de la piste CD Prof 2 01 à 80
	Télécharger CD Prof 2 (mp3)



### CD Prof 3

	Toutes les pistes audio, de la piste CD Prof 3 01 à 98
	Télécharger CD Prof 3 (mp3)

### CD Prof 4


	Toutes les pistes audio, de la piste CD Prof 4 01 à 88
	Télécharger CD Prof 4 (mp3)


### Télécharger les pistes audio (mp3)

	Télécharger CD élève 1-2 (mp3)
	Télécharger CD Prof 1-4 (mp3)


## Matériel de cours proposé par chapitre


### Rit 1

	<ul style="list-style-type: none"> <li>• Eerste schooldag - Definities</li> <li>• Schoolvakken - Thematische woordenschat 1</li> <li>• Schoolvakken - Thematische woordenschat 2</li> <li>• Taken en opdrachten - Thematische woordenschat 1</li> <li>• Taken en opdrachten - Thematische woordenschat 2</li> <li>• Hoe voel jij je bij het begin van het schooljaar - Definities</li> <li>• Hoe voel jij je bij het begin van het schooljaar - Woorden in de kijker</li> </ul>
---	---



	<ul style="list-style-type: none"> <li>• Hoe voel jij je bij het begin van het schooljaar - Memotest</li> <li>• La subordonnée (dat - omdat)</li> <li>• La subordonnée (omdat)</li> <li>• Eerste schooldag - Woorden in de kijker</li> <li>• Ovt 1</li> <li>• Ovt 2</li> <li>• Vtt 1</li> <li>• Vtt 2</li> <li>• Les temps primitifs 1</li> <li>• Les temps primitifs 2</li> <li>• Les temps primitifs 3</li> <li>• Les temps primitifs 4</li> <li>• Voorzetsels - Overzicht 1</li> <li>• Voorzetsels - Overzicht 2</li> <li>• Eerste schooldag - Memotest</li> <li>• Voorbeeldzinnen - Overzicht 1</li> <li>• Voorbeeldzinnen - Overzicht 2</li> <li>• Wat voor een leerling(e) ben jij? - Klassenpraat 1</li> <li>• Wat voor een leerling(e) ben jij? - Klassenpraat 2</li> <li>• Wat voor een leerling(e) ben jij? - Definities</li> <li>• Wat voor een leerling(e) ben jij? - Woorden in de kijker</li> <li>• Wat voor een leerling(e) ben jij? - Memotest</li> </ul>
	<ul style="list-style-type: none"> <li>• RIT 1 - Test jezelf</li> <li>• RIT 1 - Toetsen</li> <li>• RIT 1 - Évaluations par compétence - Lezen</li> <li>• RIT 1 - Évaluations par compétence - Luisteren</li> <li>• RIT 1 - Évaluations par compétence - Schrijven</li> <li>• RIT 1 - Évaluations par compétence - Spreken met interactie</li> <li>• RIT 1 - Évaluations par compétence - Spreken zonder interactie</li> </ul>

## Rit 2


	<ul style="list-style-type: none"> <li>• Eigenschappen en humeur - Thematische woordenschat 1</li> <li>• Eigenschappen en humeur - Thematische woordenschat 2</li> <li>• Karaktertrekken - Thematische woordenschat 1</li> <li>• Karaktertrekken - Thematische woordenschat 2</li> <li>• Is vriendschap belangrijk voor jou? - Definities</li> <li>• Is vriendschap belangrijk voor jou? - Woorden in de kijker</li> <li>• Is vriendschap belangrijk voor jou? - Memotest</li> <li>• Is vriendschap 4ever? - Definities</li> <li>• Is vriendschap 4ever? - Woorden in de kijker</li> <li>• Is vriendschap 4ever? - Memotest</li> <li>• Wat voor een vriend(in) ben jij? - Definities</li> <li>• Wat voor een vriend(in) ben jij? - Woorden in de kijker</li> <li>• Wat voor een vriend(in) ben jij? - Memotest</li> <li>• Voorzetsels 1</li> <li>• Voorzetsels 2</li> <li>• Voorbeeldzinnen 1</li> </ul>
---	--

	<ul style="list-style-type: none"> <li>• Voorbeeldzinnen 2</li> <li>• Vragen over voorbije activiteiten 1</li> <li>• Vragen over voorbije activiteiten 2</li> </ul>
	<ul style="list-style-type: none"> <li>• RIT 2 - Test jezelf</li> <li>• RIT 2 - Toetsen</li> <li>• RIT 2 - Évaluations par compétence - Lezen</li> <li>• RIT 2 - Évaluations par compétence - Luisteren</li> <li>• RIT 2 - Évaluations par compétence - Schrijven</li> <li>• RIT 2 - Évaluations par compétence - Spreken met interactie</li> <li>• RIT 2 - Évaluations par compétence - Spreken zonder interactie</li> </ul>


### Rit 3

	<ul style="list-style-type: none"> <li>• Paranormaal? Niets buitengewoons! - Definities</li> <li>• Paranormaal? Niets buitengewoons! - Woorden in de kijker</li> <li>• Paranormaal? Niets buitengewoons! - Memotest</li> <li>• Angsten - Thematische woordenschat 1</li> <li>• Angsten - Thematische woordenschat 2</li> <li>• Waar lig je wakker van? - Definities</li> <li>• Waar lig je wakker van? - Woorden in de kijker</li> <li>• Waar lig je wakker van? - Memotest</li> <li>• Sleutelzinnen 1</li> <li>• Sleutelzinnen 2</li> <li>• Voorzetsels 1</li> <li>• Voorzetsels 2</li> <li>• Voorzetsels 3</li> <li>• Voorzetsels 4</li> </ul>
	<ul style="list-style-type: none"> <li>• RIT 3 - Test jezelf</li> <li>• RIT 3 - Toetsen</li> <li>• RIT 3 - Évaluations par compétence - Lezen</li> <li>• RIT 3 - Évaluations par compétence - Luisteren</li> <li>• RIT 3 - Évaluations par compétence - Schrijven</li> <li>• RIT 3 - Évaluations par compétence - Spreken met interactie</li> </ul>


### Rit 4

	<ul style="list-style-type: none"> <li>• Hoe belangrijk is een sociaal netwerk voor jou? - Definities</li> <li>• Hoe belangrijk is een sociaal netwerk voor jou? - Woorden in de kijker</li> <li>• Hoe belangrijk is een sociaal netwerk voor jou? - Memotest</li> <li>• Onlinebezigheden A - Thematische woordenschat 1</li> <li>• Onlinebezigheden A - Thematische woordenschat 2</li> <li>• Onlinebezigheden B - Thematische woordenschat 1</li> <li>• Onlinebezigheden B - Thematische woordenschat 2</li> <li>• Vroeger dagboek, nu 'faceboek' - Definities</li> <li>• Vroeger dagboek, nu 'faceboek' - Woorden in de kijker</li> <li>• Vroeger dagboek, nu 'faceboek' - Memotest</li> </ul>
---	---




	<ul style="list-style-type: none"> <li>• Help! Ouders op netwerksites! Voor of tegen? - Definities</li> <li>• Help! Ouders op netwerksites! Voor of tegen? - Woorden in de kijker</li> <li>• Help! Ouders op netwerksites! Voor of tegen? - Memotest</li> <li>• De lieverdjes - Te laat - Definities</li> <li>• De lieverdjes - Te laat - Memotest</li> <li>• Voorbeeldzinnen 1</li> <li>• Voorbeeldzinnen 2</li> </ul>
	<ul style="list-style-type: none"> <li>• RIT 4 - Test jezelf</li> <li>• RIT 4 - Toetsen</li> <li>• RIT 4 - Évaluations par compétence - Lezen</li> <li>• RIT 4 - Évaluations par compétence - Luisteren</li> <li>• RIT 4 - Évaluations par compétence - Schrijven</li> <li>• RIT 4 - Évaluations par compétence - Spreken met interactie</li> <li>• RIT 4 - Évaluations par compétence - Spreken zonder interactie</li> </ul>


## Rit 5

	<ul style="list-style-type: none"> <li>• RIT 5 - Test jezelf</li> <li>• RIT 5 - Toetsen</li> <li>• RIT 5 - Évaluations par compétence - Lezen</li> <li>• RIT 5 - Évaluations par compétence - Luisteren</li> <li>• RIT 5 - Évaluations par compétence - Schrijven</li> <li>• RIT 5 - Évaluations par compétence - Spreken met interactie</li> <li>• RIT 5 - Évaluations par compétence - Spreken zonder interactie</li> </ul>
--	---

## Rit 6

	<ul style="list-style-type: none"> <li>• RIT 6 - Test jezelf</li> <li>• RIT 6 - Toetsen</li> <li>• RIT 6 - Évaluations par compétence - Lezen</li> <li>• RIT 6 - Évaluations par compétence - Luisteren</li> <li>• RIT 6 - Évaluations par compétence - Schrijven</li> <li>• RIT 6 - Évaluations par compétence - Spreken met interactie</li> </ul>
---	---

## Rit 7

	<ul style="list-style-type: none"> <li>• RIT 7 - Test jezelf</li> <li>• RIT 7 - Toetsen</li> <li>• RIT 7 - Évaluations par compétence - Lezen</li> <li>• RIT 7 - Évaluations par compétence - Luisteren</li> <li>• RIT 7 - Évaluations par compétence - Schrijven</li> <li>• RIT 7 - Évaluations par compétence - Spreken met interactie</li> <li>• RIT 7 - Évaluations par compétence - Spreken zonder interactie</li> </ul>
---	---

## Rit 8







- RIT 8 - Test jezelf
- RIT 8 - Toetsen
- RIT 8 - Évaluations par compétence - Lezen
- RIT 8 - Évaluations par compétence - Luisteren
- RIT 8 - Évaluations par compétence - Schrijven
- RIT 8 - Évaluations par compétence - Spreken met interactie


# Udiddit – Tandem Tempo 6






Voici le contenu intégral de la rubrique « Matériel de cours » de Tandem Tempo 6<sup>e</sup> année.

Légende					
					
Liens vers des documents	Fichiers Word à télécharger	Fichiers audio en ligne	Fichiers Zip à télécharger	Exercices interactifs	Evaluations

## Guide pédagogique



	Guide+
---	--------

## Documents généraux



	Manuel numérique élève du Leerwerkboek A
	Manuel numérique élève du Leerwerkboek B
	Planification annuelle

## CD Audio/Vidéo



### CD Elève 1

	Toutes les pistes audio, de la piste 01 à 63
	Télécharger CD Elève 1 (mp3)



### CD Elève 2

	Toutes les pistes audio, de la piste 01 à 62
	Télécharger CD Elève 2 (mp3)



### CD Prof 1

	Toutes les pistes audio, de la piste CD Prof 1 01 à 83
	Télécharger CD Prof 1 (mp3)



### CD Prof 2

	Toutes les pistes audio, de la piste CD Prof 2 01 à 75
	Télécharger CD Prof 2 (mp3)

### CD Prof 3

	Toutes les pistes audio, de la piste CD Prof 3 01 à 52
	Télécharger CD Prof 2 (mp3)

### Télécharger les pistes audio (mp3)


	Télécharger CD élève 1-2 (mp3)
	Télécharger CD Prof 1-3 (mp3)

Matériel de cours proposé par chapitre


### Rit 1

	<ul style="list-style-type: none"> <li>• RIT 1 - Test jezelf</li> <li>• RIT 1 - Évaluations par compétence - Lezen 1</li> <li>• RIT 1 - Évaluations par compétence - Lezen 2</li> <li>• RIT 1 - Évaluations par compétence - Lezen 3</li> <li>• RIT 1 - Évaluations par compétence - Luisteren 1</li> <li>• RIT 1 - Évaluations par compétence - Luisteren 2</li> <li>• RIT 1 - Évaluations par compétence - Luisteren 3</li> <li>• RIT 1 - Évaluations par compétence - Schrijven 1</li> <li>• RIT 1 - Évaluations par compétence - Schrijven 2</li> <li>• RIT 1 - Évaluations par compétence - Schrijven 3</li> <li>• RIT 1 - Évaluations par compétence - Spreken 1</li> <li>• RIT 1 - Évaluations par compétence - Spreken 2</li> <li>• RIT 1 - Évaluations par compétence - Spreken 3</li> <li>• RIT 1 - Évaluations par compétence - Spreken 4</li> <li>• RIT 1 - Évaluations par compétence - Spreken 5</li> </ul>
---	---


## Rit 2

	<ul style="list-style-type: none"> <li>• RIT 2 - Test jezelf</li> <li>• RIT 2 - Évaluations par compétence - Lezen 1</li> <li>• RIT 2 - Évaluations par compétence - Lezen 2</li> <li>• RIT 2 - Évaluations par compétence - Luisteren 1</li> <li>• RIT 2 - Évaluations par compétence - Luisteren 2</li> <li>• RIT 2 - Évaluations par compétence - Schrijven 1</li> <li>• RIT 2 - Évaluations par compétence - Schrijven 2</li> <li>• RIT 2 - Évaluations par compétence - Schrijven 3</li> <li>• RIT 2 - Évaluations par compétence - Spreken 1</li> <li>• RIT 2 - Évaluations par compétence - Spreken 2</li> <li>• RIT 2 - Évaluations par compétence - Spreken 3</li> </ul>
---	---


## Rit 3

	<ul style="list-style-type: none"> <li>• RIT 3 - Test jezelf</li> <li>• RIT 3 - Évaluations par compétence - Lezen 1</li> <li>• RIT 3 - Évaluations par compétence - Lezen 2</li> <li>• RIT 3 - Évaluations par compétence - Luisteren 1</li> <li>• RIT 3 - Évaluations par compétence - Luisteren 2</li> <li>• RIT 3 - Évaluations par compétence - Schrijven 1</li> <li>• RIT 3 - Évaluations par compétence - Schrijven 2</li> <li>• RIT 3 - Évaluations par compétence - Schrijven 3</li> <li>• RIT 3 - Évaluations par compétence - Spreken 1</li> <li>• RIT 3 - Évaluations par compétence - Spreken 2</li> <li>• RIT 3 - Évaluations par compétence - Spreken 3</li> <li>• RIT 3 - Évaluations par compétence - Spreken 4</li> </ul>
---	---


## Rit 4

	<ul style="list-style-type: none"><li>• Rit 4 - Test jezelf</li><li>• Rit 4 - Évaluations par compétence - Lezen 1</li><li>• Rit 4 - Évaluations par compétence - Lezen 2</li><li>• Rit 4 - Évaluations par compétence - Luisteren 1</li><li>• Rit 4 - Évaluations par compétence - Luisteren 2</li><li>• Rit 4 - Évaluations par compétence - Schrijven 1</li><li>• Rit 4 - Évaluations par compétence - Schrijven 2</li><li>• Rit 4 - Évaluations par compétence - Spreken 1 EOEI</li><li>• Rit 4 - Évaluations par compétence - Spreken 1 EOSI</li></ul>
---	---

## Rit 5

	<ul style="list-style-type: none"><li>• Rit 5 - Test jezelf</li><li>• Rit 5 - Évaluations par compétence - Lezen</li><li>• Rit 5 - Évaluations par compétence - Luisteren 1</li><li>• Rit 5 - Évaluations par compétence - Luisteren 2</li><li>• Rit 5 - Évaluations par compétence - Schrijven 1</li><li>• Rit 5 - Évaluations par compétence - Schrijven 2</li><li>• Rit 5 - Évaluations par compétence - Schrijven 3</li><li>• Rit 5 - Évaluations par compétence - Spreken 1 EOEI</li><li>• Rit 5 - Évaluations par compétence - Spreken 2 EOSI</li></ul>
---	---

## Rit 6

	<ul style="list-style-type: none"><li>• Rit 6 - Test jezelf</li><li>• Rit 6 - Évaluations par compétence - Lezen 1</li><li>• Rit 6 - Évaluations par compétence - Lezen 2</li><li>• Rit 6 - Évaluations par compétence - Lezen 3</li><li>• Rit 6 - Évaluations par compétence - Lezen 4</li><li>• Rit 6 - Évaluations par compétence - Luisteren 1</li><li>• Rit 6 - Évaluations par compétence - Luisteren 2</li><li>• Rit 6 - Évaluations par compétence - Schrijven 1</li><li>• Rit 6 - Évaluations par compétence - Schrijven 2</li><li>• Rit 6 - Évaluations par compétence - Spreken 1 EOSI</li><li>• Rit 6 - Évaluations par compétence - Spreken 2 EOEI</li></ul>
---	---